

برنامج تعليم المهاجرين بولاية بنسلفانيا

دليل مشروع الدبلوم

دليل الآباء بولاية بنسلفانيا: الطريق نحو الحياة الجامعية والمهنية

آفتماذ 2018 (الإصدار المراجع)



pennsylvania
DEPARTMENT OF EDUCATION

ولاية بنسلفانيا

وزارة التربية والتعليم

333 ماركت ستريت

هاريسبرج، بنسلفانيا، 17126-0333

الموقع الإلكتروني: www.education.pa.gov



pennsylvania
DEPARTMENT OF EDUCATION

ولاية بنسلفانيا

توم وولف، الحاكم

وزارة التربية والتعليم

بيدرو أيه ريفيرا، السكرتير

مكتب التعليم الابتدائي/ الثانوي

ماثيو ستيم، وكيل السكرتير

مكتب دعم المدارس

شيربي سميث، المديرية

قسم خدمات الطلاب

كارمن ميدينا، الرئيسة

لا تُميّز وزارة التربية والتعليم بولاية بنسلفانيا (PDE) في برامجها التعليمية أو أنشطتها أو ممارساتها التوظيفية بين الأفراد على أساس العرق أو اللون أو الأصل القومي أو النوع [الجنس] أو الميول الجنسية أو الإعاقة أو العمر أو الدين أو النسب أو امتلاك عضوية نقابية أو الهوية الجنسية أو الآراء أو الإصابة بمرض نقص المناعة المكتسبة (AIDS أو HIV) أو أي فئة أخرى يحميها القانون. وتتوافق هذه السياسة مع قانون الولاية الذي يشمل قانون العلاقات الإنسانية بولاية بنسلفانيا؛ كما تتوافق مع القانون الفيدرالي الذي يشمل البابين السادس والسابع من قانون الحقوق المدنية لعام 1964، والباب التاسع في تعديلات قانون التعليم لعام 1972، والفقرة 504 من قانون إعادة التأهيل لعام 1973، وقانون التمييز على أساس العمر في فرص العمل لعام 1967، وقانون الأمريكيين من ذوي الإعاقة لعام 1990.

وفيما يلي الأفراد المخصصون للرد على الاستفسارات المتعلقة بسياسات عدم التمييز لدى وزارة التربية والتعليم بولاية بنسلفانيا:

بالنسبة للاستفسارات المتعلقة بعدم التمييز في فرص العمل

وزارة التربية والتعليم بولاية بنسلفانيا

ممثل المساواة في فرص العمل

مكتب الموارد البشرية

رقم الهاتف: 783-5446 (717)

بالنسبة للاستفسارات المتعلقة بعدم التمييز في كل الأنشطة والبرامج الأخرى الخاصة بوزارة التربية والتعليم بولاية بنسلفانيا:

وزارة التربية والتعليم بولاية بنسلفانيا

مدير وحدة خدمات المدارس

333 ماركت ستريت، الدور السابع، هاريسبرج، بنسلفانيا، 17126-0333

رقم الهاتف: 783-3750 (717)، فاكس: 783-6802 (717)

إذا كان لديك أي استفسارات أو أسئلة عن هذا الدليل أو إذا أردت الحصول على نسخ إضافية، يُرجى التواصل مع:

وزارة التربية والتعليم بولاية بنسلفانيا

مكتب دعم المدارس | قسم خدمات الطلاب
333 ماركت ستريت، الدور الثالث، هاريسبرج، بنسلفانيا، 17126-0333
رقم الهاتف: 783-6466 (717)، فاكس: 783-6642 (717)
www.education.pa.gov

بالنسبة لجميع الاستفسارات/الطلبات الإعلامية: يُرجى التواصل مع المكتب الإعلامي على الرقم 783-9802 (717)

جدول المحتويات

5	وحدة الآباء - الطريق نحو الحياة الجامعية والمهنية.....
6	وضع الأهداف.....
7	إعداد خطة الطالب-الوالد.....
9	التقييم الذاتي للآباء.....
10	فريق الدعم.....
13	نظام الساعات المعتمدة بالمدرسة الثانوية.....
15	الاختبارات واستراتيجيات إجراء الاختبارات.....
18	تخطيط التعليم ما بعد الثانوي.....
19	برامج ما بعد الثانوي.....
23	سداد تكاليف التعليم ما بعد الثانوي.....
27	الملاحظات والموارد الإضافية.....

نظرة عامة على الوحدة

هذه وحدة منفصلة للآباء والأوصياء، وتحتوي على عناصر من كل الوحدات الخاصة بالطلاب. تتميز طريقة عرض الأفكار في هذه الوحدة بالأسلوب المباشر والسهولة؛ ويمكن الانتهاء من استعراض المواد الموجودة فيها خلال ورشتي عمل أو أكثر.

النقاط الأساسية

- وضع الأهداف وإعداد خطة الطالب-الوالد
- فريق الدعم
- نظام الساعات المعتمدة بالمدرسة الثانوية
- استراتيجيات إجراء الاختبارات
- قائمة تدقيق تخطيط مرحلة ما بعد الثانوية

كيف يمكنني المساعدة؟

فكر في نقاط القوة والمواهب والاهتمامات التي دائماً ما كنت تراها في طفلك واقترح عليه أن يذكر هذه النقاط والمواهب والاهتمامات عند إعداد ملفه المهني.

اكتب قائمة بأسماء ثلاثة أو أربعة من الأصدقاء أو الزملاء أو أفراد الأسرة أو أفراد المجتمع الذين يمكنهم الحديث مع طفلك حول خياراته المهنية.

اسأل طفلك عن الأنشطة الخارجية عن المنهج الدراسي التي قد تساعده على تطوير مهارة أو موهبة أو اهتمام لديه.

شجع طفلك على البقاء في المدرسة.

أنصت ثم أنصت ثم أنصت!

ساعد طفلك في إنجاز هذا الأمر بدلاً من مجادلته حول الأفكار التي لا توافق عليها.

أنت تعرف الطريقة المثلى لتحفيز طفلك - ابتساماً أو مزحة أو عناقاً - إذا شعر بالإحباط أو الغرق في الأمور وتفاصيلها.

احتفل بكل الخطوات التي يخطوها في الطريق الصحيح - حتى الأمور البسيطة الصغيرة!

وضع الأهداف

كيف أدم الخيار المهني لطفلي؟

يتمتع الآباء والأوصياء بمكانة فريدة من نوعها ونادرة القيمة تمكنهم من تقديم التعليقات والنصائح لهم، وذلك نظرًا إلى أنهم هم الأشخاص الذين يعرفون أطفالهم أشد المعرفة. ويقلق معظم الآباء والأوصياء حيال خيار المسار المهني لأطفالهم، حتى ولو كانوا يشعرون بالإثارة من أن أطفالهم يستكشفون ما الذي يودون فعله في حياتهم. ولهذا السبب، ينبغي عليك وضع أهداف لطفلك.

وضع الأهداف

- اجعل عملية وضع الأهداف عملية جذابة إلى أقصى حد ممكن - كلنا نتمنى الأفضل لصالح أطفالنا. وجّه طفلك نحو التفكير في وضع أهداف له وتحقيقها، فسوف يساعده هذا في أن تكون ذاته هي مصدر شعوره بالرضا، وسوف يمكنه هذا من التحكم في نتائج أفعاله في حياته وسيعطيه الاعتراف والتقدير الذي يستحقه.
- ضع أهدافًا قصيرة المدى وأخرى بعيدة المدى - قد يكون وضع الأهداف سلاح ذو حدين. ينبغي أن تكون الأهداف قصيرة المدى والأخرى بعيدة المدى بسيطة وواقعية ويمكن تحقيقها. اعمل مع طفلك على تقسيم الأهداف بعيدة المدى إلى خطوات حتى يسهل تحقيقها. على سبيل المثال:
 - من الممكن تقسيم الهدف بعيد المدى "تحسين اللغة الإنجليزية لدى طفلك" إلى خطوات أو أهداف قصيرة المدى مثل تعلم ثلاث كلمات جديدة ومعناها كل أسبوع؛ فسوف يساعد هذا في بناء المخزون اللغوي لديه.
- حدد نقاط القوة والضعف - سوف يساعد شعور طفلك بالرضا عند تحقيق الأهداف الصغيرة ولكن عميقة التأثير في دوام طاقته وإيمانه أثناء تحركه نحو تحقيق إنجازات أكبر. ساعده في تعلم فوائد وضع أهداف صغيرة قصيرة المدى ويمكن إدارتها وتحقيقها.
- حدد الموارد المتاحة في المدرسة والمجتمع - فكر في الموارد المتاحة عندما يعبر لك طفلك عن إحباطه وشعوره بخيبة الأمل والعجز في المدرسة.

○ ما الذي يمكنني عمله كوالد لمساعدة طفلي في التخرج من المدرسة الثانوية؟

○ من يستطيع مساعدتي؟

○ هل أعرف متطلبات التخرج من المدرسة الثانوية؟

○ ما هي التحديات التي تمنعني من مساعدة طفلي؟

*** لا تتردد في طلب المساعدة من أخصائي دعم الطلاب الخاص بطفلك أثناء تخطيط الأهداف.

إعداد خطة الطالب-الوالد

يحتوي الجدول الوارد أدناه على أقسام لأهداف المدرسة وأهداف طفلك وأهدافك كوالد. بعد كتابة الأهداف، ضع خطة لتحقيقها وحدد ما إذا كانت قصيرة أو بعيدة المدى وحدد تاريخ تحقيقها، ينبغي أن يمثل هذا الجدول نقطة جيدة يمكن استخدامها لبدء حديث مع طفلك.

الأهداف	خطة تحقيق الهدف (مثال: المواد الدراسية أو الأنشطة الضرورية)	بعيدة المدى أم قصيرة المدى؟	تاريخ تحقيق الهدف
المدرسة			
الطالب			
الوالد			

ما هي مخاوفي؟

هل يستطيع طفلي النجاح في هذا المسار المهني؟

هل يملك طفلي المهارات والمعرفة الضرورية لأداء هذا النوع من الأعمال؟

لماذا يتمسك طفلي بقراره؟

هل يستطيع طفلي إعالة نفسه من خلال أداء هذا النوع من الأعمال؟

هل سيفرض هذا المسار المهني على طفلي مغادرة مجتمعنا سواء للدراسة أو للعمل؟

ما هي الثمار بعيدة المدى لهذه المهنة؟

نصيحة للآباء

التواصل عملية "متبادلة". يستطيع الطلاب
تقديم معلومات قيمة من المدرسة ومن
المشرفين! ويستطيع الآباء، حتى من لم
يرتاد منهم المدرسة الثانوية أو الجامعة،
تقديم نصائح جيدة!

التقييم الذاتي للآباء

يضطلع الوالد، بصفته والدًا، بدور حيوي ومحوري في "فريق التخطيط" الخاص بطفله. فابدأ بأداء دور إيجابي وداعم لضمان امتلاك طفلك كل ما يحتاجه لإنهاء المدرسة الثانوية. اعمل مع طفلك ومع المدرسة لتحديد الخطوات التي سوف تؤدي إلى عمل طفلك في مهنة مرضية أو إلى دخوله الجامعة. استخدم قائمة التدقيق الواردة أدناه في قياس مستوى أدائك في المجالات التالية:

نقاط القوة

- أتق بأن طفلي قادر على تقديم عمل ممتاز في مواد الدراسية.
- نشكل أنا وطفلي فريقًا متعاونًا، وأشارك في عملية جمع المعلومات التي يحتاجها طفلي.
- أنا راغب في أن أكون قدوة لطفلي على العمل الجاد والاعتماد على الذات والإصرار.
- أتحدث مع طفلي كثيرًا حول خطته للمستقبل واستمع باهتمام إلى أفكاره وخطته.

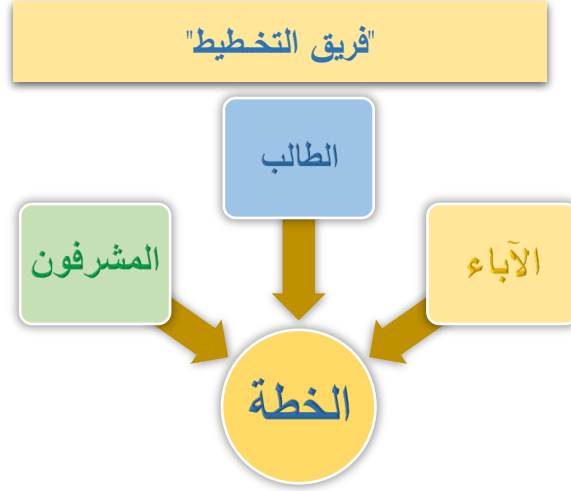
التحديات

- أنا مشغول في العمل ولا أملك دائمًا الوقت للحديث مع طفلي.
- طفلي هو الطفل الأول في أسرتي الذي لديه هدف دخول الجامعة.
- أتردد أحيانًا عند طلب المساعدة أو لا أعلم من أين أحصل عليها.
- لا أعرف ما هي المواد الدراسية التي يحتاج طفلي إلى النجاح فيها للتخرج من المدرسة الثانوية.
- أعرف ما الذي يهتم به طفلي وما الذي يفضله.
- أعلم خطط طفلي الجامعية/ المهنية بعد المدرسة الثانوية.

التخطيط للمستقبل

- أنا مستعد للقيام ببعض التضحيات الاقتصادية من أجل مساعدة طفلي في النجاح في المدرسة.
- لدي/ سوف أحدد الموارد التمويلية لتعليم طفلي ما بعد المرحلة الثانوية ولدي خطة إيداع.
- أعمل على تهيئة جدول أعمال أسرتي بحيث يدعم خطط طفلي الأكاديمية.
- أستطيع تقديم المساعدة والتوجيه لطفلي فيما يتعلق بالحصول على عمل أو الاحتفاظ به.
- أدمع الاهتمامات والأهداف المهنية لدى طفلي.

□ أملك الوعي والاستعداد لدعم تكاليف الانتقال والمعيشة التي ستكدها طفلي بعد المرحلة الثانوية.



فريق الدعم

أهمية إنشاء فريقاً لدعم الآباء

من الأهمية بمكان للآباء المهاجرين أن يعرفوا مستقبل أطفالهم وأن يدعموهم عبر التواصل مع وكالات المجتمع المحلي والمكتبات والمراكز الترفيهية والمنظمات الإيمانية التي يشارك هؤلاء الآباء فيها، حيث تستطيع تقديم الدعم الأكاديمي أو الأنشطة الترفيهية. هذه هي العوامل الرئيسية المهمة للنجاح الأكاديمي. لا ينبغي أن يتبادل الآباء والمدرسين الأدوار مع الأفراد المسؤولين عن الدعم، بل بالأحرى أن يدعموا بعضهم بعضاً لضمان نجاح الطفل. يتمثل دور الآباء في الانتباه إلى كل الأنشطة التي يشارك فيها أطفالهم ودعمها من أجل مساعدة أطفالهم في تحقيق الأهداف قصيرة المدى وبعيدة المدى. وينبغي على الآباء والمدرسين والداعمين بناء شراكة فيما بينهم وبذل جهد مشترك ومتواصل من أجل تحقيق هدفهم المشترك، ألا وهو رؤية الطفل وهو ينجح.

فريق دعم الآباء

الدعم اللغوي	المدرسة	وكالات المجتمع المحلي	المكتبات	المراكز الترفيهية	المنظمات الإيمانية	أفراد الأسرة
ينبغي على كل المدارس توفير خط للدعم اللغوي.	تعرف على المدرسين والمستشارين ومدير المدرسة وعميد الطلاب وموظفي الدعم الذين يعتنون بطفلك.	ما الذي يعرضه المجتمع؟	ما هو نوع الأنشطة الأكاديمية أو ورش العمل التي تقدمها؟	ما هو نوع الرياضات أو الأنشطة الترفيهية التي تقدمها؟ طفلي؟	ما هو نوع الخدمات التي تقدمها لمساعدة طفلي؟	أستطيع الاعتماد على هذا الفرد في المساعدة في تحفيز طفلي عبر المراحل التعليمية.
من هو الشخص المناسب لهذا الدعم؟						

فريق دعم الآباء

شركات أو مراقبون آخرون للدعم	المكتبات، المراكز الترفيهية، المنظمات الإيمانية	وكالات المجتمع المحلي	المدرسة	الدعم اللغوي
	أمناء المكتبة	المنسقون	المدرسون	
الاسم: _____	الاسم: _____	الاسم: _____	الاسم: _____	رقم الهاتف: _____
رقم الهاتف: _____	رقم الهاتف: _____	رقم الهاتف: _____	رقم الهاتف: _____	اللغة _____
البريد الإلكتروني: _____	البريد الإلكتروني: _____	البريد الإلكتروني: _____	البريد الإلكتروني: _____	
	قادة البرامج	الموظفون المسئولون عن الحالات	المستشار	يفرض القانون على الإدارات التعليمية توفير الدعم لمتحدثي اللغات غير الإنجليزية بلغتهم الأم، مثل احتياج الآباء إلى مترجم فوري عند المشاركة في أي اجتماعات أو أنشطة مع المدرسة، وهذا يشمل الاجتماع مع المدرسين والمستشارين وعميد الطلاب وموظفي الدعم بالمدرسة.
الاسم: _____	الاسم: _____	الاسم: _____	الاسم: _____	
رقم الهاتف: _____	رقم الهاتف: _____	رقم الهاتف: _____	رقم الهاتف: _____	
البريد الإلكتروني: _____	البريد الإلكتروني: _____	البريد الإلكتروني: _____	البريد الإلكتروني: _____	
	متى يبدأ البرنامج؟	قادة الفرق	مدير المدرسة/ عميد الطلاب	
الاسم: _____	_____	الاسم: _____	الاسم: _____	
رقم الهاتف: _____	_____	رقم الهاتف: _____	رقم الهاتف: _____	
البريد الإلكتروني: _____	_____	البريد الإلكتروني: _____	البريد الإلكتروني: _____	
			الموظفون المسئولون عن المهاجرين	
			الاسم: _____	
			رقم الهاتف: _____	
			البريد الإلكتروني: _____	

في الولايات المتحدة، يقابل الآباء المدرسين ومستشاري المدرسة وموظفي الدعم الآخرين (مثل موظفي برنامج تعليم المهاجرين بولاية بنسلفانيا) لمناقشة مستقبل أطفالهم.

احتفظ بأسماء وبيانات الاتصال الخاصة بمستشار المدرسة وأحد المدرسين الموثوقين وموظفي برنامج تعليم المهاجرين بولاية بنسلفانيا والمشرف على طفلك، واتصل بهم عندما تحتاج إلى المشورة والدعم.

في الولايات المتحدة، يستطيع الأطفال التعبير بأسلوب محترم عن اختلافهم في الرأي مع آبائهم. إذا لم تكن أنت وطفلك قادرين على حل مشكلة ما، استشير مستشار المدرسة أو المدرس الموثوق أو مشرف الطفل من أجل التوصل لحلول.

تذكر أن تتواصل مع "فريق التخطيط" أيضًا للاحتفال بالإنجازات!

نظام الساعات المعتمدة بالمدرسة الثانوية

لكل مدرسة متطلبات مختلفة للتخرج؛ وفيما يلي مثالاً نموذجياً للمواد التي يدرسها الطلاب بالمدارس الثانوية في ولاية بنسلفانيا. سوف تبدو قائمة متطلبات النجاح في المواد الدراسية مشابهة للجدول الوارد أدناه، ولكن ينبغي أن تحرص على امتلاك قائمة المتطلبات الخاصة بالمدرسة الملتحق بها طفلك، حتى يتمكن طفلك من استيفاء كل المتطلبات استيفاءً تاماً وفي الموعد المحدد. إذا تعذر عليك الوصول لهذه المعلومات من على الموقع الإلكتروني للمدرسة، ينبغي عليك حجز موعد مع مستشار المدرسة، فهو أفضل شخص يستطيع مساعدتك في الحصول على هذه المعلومات.

رصيد الساعات المعتمدة	الصف 12	الصف 11	الصف 10	الصف 9	اسم المادة الدراسية
4	1	1	1	1	اللغة الإنجليزية
4	1	1	1	1	الرياضيات
4	1	1	1	1	العلوم
4	1	1	1	1	الدراسات الاجتماعية
2	1	1			اللغة الأجنبية
2			1	1	المواد الإنسانية
2	1	1			المواد الاختيارية
1.5		5	5	5	التربية الصحية والبدنية
23.5	الإجمالي				متطلبات التخرج الأخرى: مشروع التخرج وساعات الخدمة المدنية والاختبارات الأساسية

يُرجى تعبئة الجدول الوارد أدناه بمتطلبات التخرج الخاصة بطفلك التي وضعتها الإدارة التعليمية:

رصيد الساعات المعتمدة	الصف 12	الصف 11	الصف 10	الصف 9	اسم المادة الدراسية
					اللغة الإنجليزية
					الرياضيات
					العلوم
					الدراسات الاجتماعية
					اللغة الأجنبية
					المواد الإنسانية
					المواد الاختيارية
					التربية الصحية والبدنية
	الإجمالي				متطلبات التخرج الأخرى: مشروع التخرج وساعات الخدمة المدنية والاختبارات الأساسية

إذا واجه طفلك صعوبة في تحقيق الساعات المعتمدة، فهناك موارد في برامج المجتمع والمدرسة والولاية والبرامج الفيدرالية وبالتأكيد برنامج تعليم المهاجرين بولاية بنسلفانيا. تحدث مع أخصائي دعم الطلاب المهاجرين عن المكان الذي تستطيع فيه إيجاد هذه الموارد في مجتمعك.

هل تعلم؟

يملك الأطفال في ولاية بنسلفانيا حق التعليم العام المجاني حتى يبلغوا 21 عامًا - بغض النظر عن وضع الهجرة الخاص بهم أو وضعهم الصحي أو الإدراكي أو إعاقاتهم البدنية.

الاختبارات واستراتيجيات إجراء الاختبارات

يوضح الجدولان الواردين في الصفحة التالية قائمة الاختبارات التي ينبغي على الطفل إجرائها لأغراض مرحلة ما بعد الثانوية/ المسار المهني والاختبارات المفروضة من الولاية، مثل الاختبارات الأساسية:

اختبارات تحديد المستوى الاختيارية للصف 11 والصف 12

اسم الاختبار	اختبار التقييم المدرسي الابتدائي (PSAT)	اختبار التقييم المدرسي (SAT)	اختبار الجامعة الأمريكية (ACT)	اختبار اللغة الإنجليزية كلغة أجنبية (TOFEL)	مجموعة اختبارات القدرات المهنية العسكرية (ASVAB)
الصفوف	11	11 و 12	11 و 12	12	12
تكلفة الاختبار	16 دولار أمريكي	45 دولار أمريكي بدون مقال 60 دولار أمريكي بمقال	62 دولار أمريكي	195 دولار أمريكي	بدون تكلفة
مواعيد إجراء الاختبار	فصل الشتاء فصل الربيع فصل الصيف	فصل الخريف فصل الشتاء فصل الربيع فصل الصيف	فصل الشتاء فصل الربيع فصل الصيف	فصل الشتاء فصل الربيع	تحدد إدارة التوظيف العسكرية
محتوى الاختبار	الرياضيات القراءة النقدية الكتابة	القراءة الكتابة الرياضيات	اللغة الإنجليزية الرياضيات القراءة العلوم	الحديث الكتابة القراءة الاستماع	الرياضيات العلوم القراءة الإلكترونيات الميكانيكيات
الغرض من الاختبار	إعداد الطالب لاختبار SAT، كما يستخدم في تأهيل الطلاب لمسابقة المنحة الوطنية للطلاب الأكفاء.	قياس مدى استعداد الطلاب للجامعة	قياس مدى استعداد الطلاب للجامعة	قياس المهارات اللغوية	تحديد التصنيف الوظيفي/ التأهل لدخول الكلية العسكرية

الاختبارات الإجبارية من المدارس

اسم الاختبار	القياسية من ولاية بنسلفانيا الاختبارات (PSSAs)	الاختبارات الأساسية	اختبار (WIDA ACCESS)
الصفوف	3 - 8	11	جميع الصفوف
تكلفة الاختبار	بدون تكلفة	بدون تكلفة	بدون تكلفة
مواعيد إجراء الاختبار	أبريل	ديسمبر، يناير، مايو	فصل الشتاء
محتوى الاختبار	الرياضيات آداب اللغة الإنجليزية العلوم	الأدب الأحياء (البيولوجي) الجبر 1 تكوين اللغة الإنجليزية	الاستماع الحديث القراءة الكتابة
الغرض من الاختبار	قياس مستوى الطالب في جميع اختبارات الولاية	تقييمات نهائية لقياس مستوى الكفاءة لدى الطلاب	لتحديد مستوى الطالب في اللغة الإنجليزية كلغة ثانية.

فيما يلي نموذج لمفكرة التقييم الميلادي، التي يمكنك استخدامها لتسجيل مواعيد إجراء الاختبار الخاصة بطفلك.

2018

نوفمبر

الأحد	السبت	الجمعة	الخميس	الأربعاء	الثلاثاء	الاثنين
4	3	2	1			
11	10	9	8	7	6	5
18	17	16	15	14	13	12
25	24	23	22	21	20	19
		30	29	28	27	26

اكتب ما الذي ستقوم بفعله مع طفلك للتأكد من نجاحه في الاختبارات.

قبل الاختبار:

بعد الاختبار:

تخطيط التعليم ما بعد الثانوي

يركز هذا القسم على الخطوات التي سيتعين على الآباء اتخاذها من أجل الإعداد للتعليم ما بعد الثانوي. ينبغي أن تبدأ هذه المناقشات والتحضيرات في وقت مبكر وأن يشارك فيها أكبر عدد ممكن من المعلمين الداعمين والمشرفين وأفراد العائلة والأقران.

ما هي أنواع الكليات/ البرامج ما بعد الثانوي التي تتماشى مع مواهب طفلي واهتماماته؟

- يجب أن يبدأ الآباء الحديث مع أطفالهم حول خيارات ما بعد الثانوي في وقت مبكر ابتداءً من الصف الثامن أو التاسع.
- لكل كلية ومدرسة مهنية وجامعة في الولايات المتحدة متطلبات دخول خاصة بها. ويستطيع الآباء إيجاد المعلومات الخاص بمتطلبات الدخول عبر الإنترنت أو من خلال التواصل مع مستشار المدرسة أو الموظفين المسؤولين عن المهاجرين.
- ينبغي على الآباء دعم أطفالهم في الاشتراك في برامج التأهيل للكليات المتاحة في كل إدارة تعليمية.

برامج ما بعد الثانوي

نوع الكلية	المكاسب	أمثلة مهنية	المميزات
التدريب المهني/ التدريب العملي	<input type="checkbox"/> اعتماد وزارة العمل الأمريكية <input type="checkbox"/> التدريب على المستوى الوطني <input type="checkbox"/> العمل المدفوع الأجر <input type="checkbox"/> ساعات معتمدة مجانية <input type="checkbox"/> اكتساب معرفة ومهارات ذات صلة بسوق العمل	<input type="checkbox"/> مطور برامج <input type="checkbox"/> فني صيدلة <input type="checkbox"/> ميكانيكي <input type="checkbox"/> مساعد ترميض معتمد <input type="checkbox"/> عامل بناء <input type="checkbox"/> كهربائي <input type="checkbox"/> لحام	<input type="checkbox"/> العمل من أول يوم <input type="checkbox"/> زيادات متدرجة في الرواتب <input type="checkbox"/> أجور تنافسية.
المهنية/ الفنية المدرسة	<input type="checkbox"/> الحصول على شهادة <input type="checkbox"/> الحصول على دبلوم <input type="checkbox"/> الحصول على درجة الزمالة (المشارك)	<input type="checkbox"/> مبرمج كمبيوتر <input type="checkbox"/> فيزيائي <input type="checkbox"/> مساعد طبيب أسنان <input type="checkbox"/> ميكانيكي <input type="checkbox"/> مساعد طبي <input type="checkbox"/> سباك	<input type="checkbox"/> أعداد طلبة أقل في الصفوف <input type="checkbox"/> تقديم صفوف مسائية وخلال العطلات الأسبوعية <input type="checkbox"/> التركيز على المهارات الضرورية لمهنة بعينها
المجتمع الجامعة	<input type="checkbox"/> الحصول على شهادة <input type="checkbox"/> الحصول على دبلوم <input type="checkbox"/> الحصول على درجة الزمالة (المشارك) <input type="checkbox"/> القدرة على الانتقال إلى كلية أو جامعة تدوم لـ 4 سنوات	<input type="checkbox"/> محاسب <input type="checkbox"/> ميكانيكي طائرات <input type="checkbox"/> مساعد قانوني <input type="checkbox"/> مسعف <input type="checkbox"/> أخصائي صحة الأسنان <input type="checkbox"/> مدير مطعم	<input type="checkbox"/> أعداد طلبة أقل في الصفوف <input type="checkbox"/> تقديم صفوف مسائية وخلال العطلات الأسبوعية <input type="checkbox"/> القدرة في معظم الأحيان على الانتقال إلى كلية أو جامعة تدوم لـ 4 سنوات <input type="checkbox"/> غالباً ما توفر للمجتمعات كليات أصغر حجماً
كلية أو جامعة تدوم لـ 4 سنوات	<input type="checkbox"/> الحصول على درجة الليسانس <input type="checkbox"/> الحصول على درجة الماجستير <input type="checkbox"/> الحصول على درجة الدكتوراه <input type="checkbox"/> الحصول على درجة مهنية	<input type="checkbox"/> مهندس <input type="checkbox"/> مصمم جرافيك <input type="checkbox"/> صيدلي <input type="checkbox"/> طيار <input type="checkbox"/> أخصائي اجتماعي <input type="checkbox"/> مدرس	<input type="checkbox"/> حضور معظم الطلاب برامج بدوام كامل <input type="checkbox"/> إمكانية درس مواد مختلفة متعددة <input type="checkbox"/> وجود مدن جامعية داخل الحرم الجامعي في معظم الأوقات

المصطلحات الرئيسية

درجة الزمالة: درجة تُمنح للطلاب الذي درسوا في كليات المجتمع بالولايات المتحدة، وعادة ما تكون مدة الدراسة فيها عامين.

درجة الليسانس: درجة تُمنح للطلاب الجامعيين، وعادة ما تكون مدة الدراسة فيها أربعة أعوام.

المهنة: الوظيفة الذي تود أن يتدرب طفلك على ممارستها.

الكلية: مرحلة تعليمية ما بعد الثانوي تمنح طفلك درجة جامعية.

كلية المجتمع: هي كلية توفر برامج تعليم جامعي لمدة عامين يكن بعدها الالتحاق بالجامعات التي توفر برامج لمدة أربعة أعوام أو توفر برامج تأهيلية للطلاب للعمل في مهن معينة.

الدرجة: ما يحصل عليه طفلك عندما يتخرج من الكلية، مثل درجة الزمالة (المشارك) أو درجة الليسانس.

الكلية الفنية: هي كلية توفر دورات تدريبية لمهن معينة، حيث تقوم بتعليم طلابها المعرفة بالمهارات الضرورية لممارسة وظائف أو مهن معينة.

الجامعة: هي نوع من المدارس العليا، وتوفر درجة ومجموعة واسعة النطاق من التخصصات، وتوفر إعفاءات من رسوم التقديم للطلاب المحتاجين من خلال مستشاري المدارس.

العناصر الأساسية الخمس للمقال الجيد

1. سوف يوفر الاشتراك في الأنشطة المجتمعية والمدرسية للطلاب خبرات تيسر عليهم كتابة المقال.
2. قد يؤدي عدم وجود مقال إلى تأخر عملية معالجة الطلب.
3. اطلب من أحد المدرسين مراجعة مقال طفلك قبل تقديمه.
4. ادعم طفلك خلال عملية كتابة المقال ووفر له بيئة مريحة مناسبة.
5. تابع تقدم طفلك وابحث عن طرق إضافية تدعمه من خلالها.

الاستعداد للتعليم ما بعد الثانوي

قائمة تدقيق الآباء

الصف التاسع

- حدد موعدًا مع مستشار المدرسة للتأكد من أن طفلك يسير على الطريق الصحيح ولضمان تسجيله في المواد الدراسية التي تستوفي متطلبات التخرج وستقوم بإعداد طفلك للتعليم ما بعد الثانوي أو الجيش أو ممارسة مهنة.
- اسأل مستشار مدرسة طفلك إذا كانت المدرسة الثانوية تقدم خيارات مهنية لطلاب الصف العاشر، إذا كانوا مهتمين بذلك.
- ناقش مع طفلك خطة ممكنة لتوفير المال اللازم لسداد رسوم الكلية، إذا لم تكن قد فعلت ذلك بالفعل.
- تحدث مع طفلك عن اهتماماته المهنية، يمكنك الاستعانة بهذه المواقع (Onet.org/miproximopaso.org)-(pacareers.org).
- تعلم القواعد الأساسية المتعلقة بالتكاليف والادخار والمساعدات المالية.
- شجع طفلك على المشاركة في الأنشطة الخارجة عن المنهج الدراسي التي تدعم اهتماماته وتبني المهارات الحياتية بداخله مثل القيادة والاعتماد على النفس والإبداع والعمل الجماعي واتخاذ القرار ومحو الأمية المالية.

الصف العاشر

- قابل مستشار مدرسة طفلك للتأكد من أنه يسير على الطريق الصحيح نحو التخرج.
- قم بإجراء بحث عبر الإنترنت أو في المكتبة العامة لتجد المعلومات المتعلقة بالكليات/ برامج المدارس الفنية ورسوم الدراسة والتكاليف والمنح الدراسية.
- ذكر طفلك بالاستمرار في حضور الفصول التي تستوفي متطلبات التخرج وتبني مهاراته.
- استمر في تشجيع طفلك في مواصلة الاشتراك في الأنشطة الخارجة عن المنهج الدراسي أو الأنشطة التطوعية.
- حفز طفلك على زيارة الكليات/ المدارس الفنية والمشاركة في برامج الإعداد الصيفي للكليات، إذا كانت متوفرة.

الصف الحادي عشر

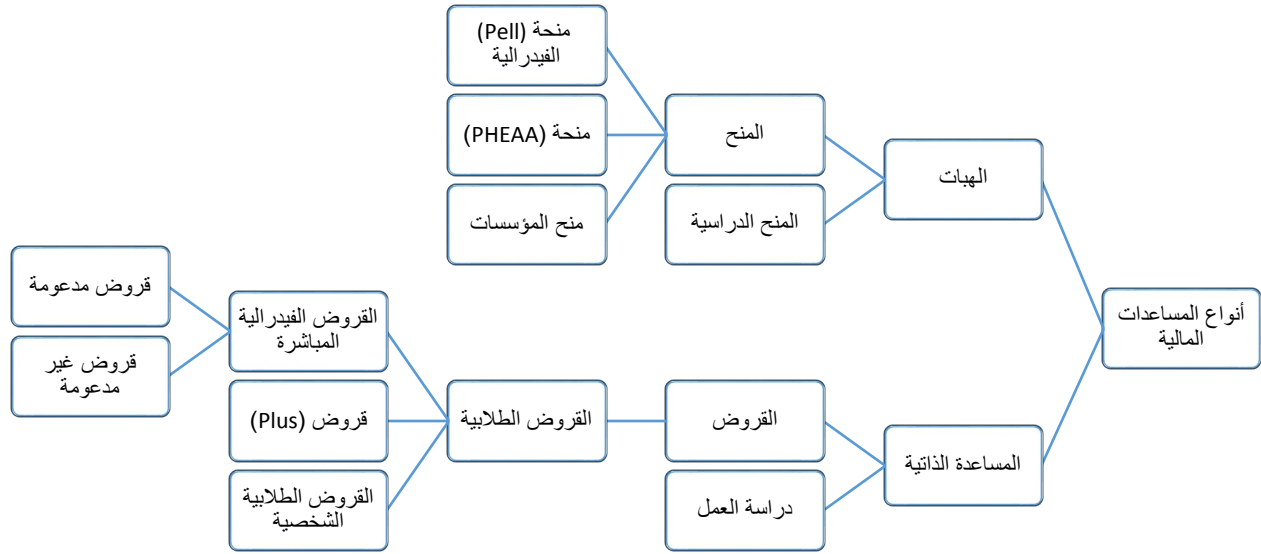
- قابل مستشار مدرسة طفلك للتأكد من أنه يسير على الطريق الصحيح نحو التخرج.
- ذكر طفلك بالتسجيل في المواد الدراسية الضرورية للتخرج في المدرسة الثانوية و/ أو المدرسة المهنية التي يهتم بها.
- ذكر طفلك بالتسجيل لإجراء اختبار (PSAT) في فصل الخريف، إذا كان يجب عليه فعل ذلك (إذا كنت غير متأكد من هذه النقطة، ينبغي عليك الحديث مع مستشار المدرسة)
- اكتب قائمة بأسماء الكليات/ المدارس الفنية والبرامج التي يهتم بها طفلك.
- ابحث مع طفلك عن الكليات/ المدارس الفنية والتخصصات والمهن الممكنة له.
- ذكر طفلك بالتسجيل لإجراء اختبار (SAT) و/ أو اختبار (ACT) في فصل الربيع.
- ذكر طفلك بالاستعداد لاختبار (SAT) أو لاختبار (ACT). تحدث عن أهمية هذه الاختبارات (كيف ستؤثر نتيجة هذه الاختبارات في إمكانية دخوله الجامعة وحصوله على منحة دراسية).
- حفز طفلك على مواصلة الاستكشاف واتخاذ قرار بشأن التخصصات والمهن.
- استمر في تشجيع طفلك على زيارة الكليات/ المدارس الفنية على مدار العام. وكن واعياً بالرحلات إلى الكليات التي قد تقوم بها مدرستك.
- اكتب لائحة بأسماء خمس كليات/ مدارس فنية على الأقل توفر الدورة الدراسية التي يهتم بها طفلك.
- ذكر طفلك بالاستعداد لاختبار (SAT) إذا كان يفكر في إجرائه في سنته الأخيرة بالمدرسة، إذا احتاج إلى فعل ذلك.
- استمر في تنقيف نفسك بالمعلومات الخاصة بالمساعدات المالية وتحدث مع مستشار مدرسة طفلك للحصول منه على التوجيه والإرشاد. وساعد طفلك في البحث عن المنح الدراسية التي تتوافق مع احتياجاتك المالية.
- حفز طفلك على تخطيط أنشطته الصيفية: التطوع أو حضور البرامج الصيفية أو البحث عن وظيفة أو تدريب يتوافق مع اهتماماته ويزوده بمهارات قيمة.
- اشترك في الرحلات إلى الحرم الجامعي للكليات التي يهتم بها طفلك التي تُقام خلال فصل الصيف.

الصف الثاني عشر

- نظم اجتماعاً مع مستشار مدرسة طفلك للتأكد من أنه يسير على الطريق الصحيح نحو التخرج.
- اكتب قائمة قصيرة بالكليات/ المدارس الفنية التي يهتم بها طفلك.
- ذكر طفلك بإتمام كل طلبات الالتحاق بالكليات وتقديمها.
- ذكر طفلك بكتابة مقالات طلبات الالتحاق إذا كانت ضرورية واجعل أحد مدرسيه يراجعها له.
- ذكر طفلك بتقديم كل المستندات الضرورية للحصول على المساعدات المالية و/ أو المنح الدراسية المتوفرة. (تقديم طلب منحة وكالة مساعدة التعليم العالي بولاية بنسلفانيا "PHEAA" والطلب المجاني للحصول على المساعدة الطلابية الفيدرالية "FAFSA". يتوفر طلب منحة "FAFSA" في اليوم الأول من أكتوبر عبر موقع studentaid.ed.gov).
- ساعد طفلك في إنشاء مفكرة تبين التواريخ والمواعيد النهائية المهمة.
- إذا كانت خطابات التوصية ضرورية، ذكر طفلك بطلبها قبل حلول الموعد النهائي بأربعة أسابيع على الأقل.
- ذكر طفلك بالتسجيل لإجراء اختبار (SAT) أو اختبار ((ACT)، إذا كان هذا ضرورياً.
- احجز موعداً لعقد اجتماع مع مستشار مدرسة طفلك لضمان تقديم بيانات الدرجات بالمدرسة الثانوية إلى الكلية التي تقدم طفلك بطلب للالتحاق بها (من نوفمبر إلى مارس).
- ذكر طفلك بالاحتفاظ بنسخ من كل المستندات التي يرسلها وبالمتابعة مع المدرسة للتأكد من تسلمها المعلومات المطلوبة.
- قارن بعناية بين حزم المساعدات المالية جيداً. إذا كنت بحاجة إلى المساعدة، فلا تردد في الحديث مع أحد موظفي برنامج تعليم المهاجرين.
- قم بزيارة الكلية/ المدرسة الفنية التي اختارها طفلك، إذا لم تكن قد فعلت ذلك بالفعل، قبل قبوله فيها.
- انتظر خطاب قبول أو رفض طلب طفلك، الذي عادة ما يُرسل قبل حلول شهر مايو.
- تأكد من سداد تكاليف الدراسة والرسوم الخاصة بطفلك.
- ضع الصيغة النهائية لخطة توفير المسكن والمأكل الخاصة بطفلك.
- قم بإعداد طفلك للانطلاق في رحلة مثيرة.

سداد تكاليف التعليم ما بعد الثانوي

هناك نوعان أساسيان من المساعدات المالية، كما هو موضح بالرسم البياني الوارد أدناه، ألا وهما الهبات (المنح والمنح الدراسية) والمساعدة الذاتية (القروض أو دراسة العمل). قد يحتج طفلك إلى النوعين، وقد يحتاج إلى دعمك المالي، ويعتمد ذلك على المساعدة التي يتلقاها. وفيما يلي تعريف المصطلحات الواردة بالرسم البياني.



المصطلحات الرئيسية

القروض الفيدرالية المباشرة: برنامج يقدم قروضًا بفوائد منخفضة للطلاب الجامعيين وأبائهم.

منحة Pell الفيدرالية: منحة مدعومة تقدمها الحكومة الفيدرالية بالولايات المتحدة للطلاب المحتاجين إلى سداد تكاليف الدراسة في الكليات.

المساعدات المالية: مساعدة مالية تقدمها الحكومة الفيدرالية للمساعدة في سداد نفقات التعليم بالكليات المؤهلة أو المدارس المهنية المؤهلة.

المنح: مساعدات مالية، غالبًا ما تُقدم للطلاب على أساس الحاجة المالية، لا تُسدد قيمتها.

القروض: مال يقترضه الطلاب الجامعيون أو أبائهم للمساعدة في سداد تكاليف الدراسة بالجامعة.

منحة (PHEAA): منحة (وكالة مساعدة التعليم العالي بولاية بنسلفانيا)، وتُقدم للطلاب على أساس الحاجة المالية.

قروض (Plus): قروض تقدمها مؤسسات خاصة من أجل سداد نفقات الكلية، وتُقدم على أساس تاريخك الائتماني.

القروض الطلابية الشخصية: قروض تقدمها مؤسسات خاصة من أجل سداد نفقات الكلية، وتُقدم على أساس تاريخك الائتماني.

القروض الطلابية: أموال تُعطى للطلاب الجامعيين بسبب تحقيقهم إنجاز خاص أو امتلاكهم مواهب خاصة أو خلفية خاصة.

القروض المدعومة: قروض تُعطى على أساس الحاجة المالية، تدعم (تدفع) الحكومة الفائدة على القرض بينما يدرس الطالب في الكلية أو المدرسة، كما تعطي الطالب فترة سماح مدتها ستة أشهر بعد التخرج قبل سداد القرض.

القروض غير المدعومة: هذه القروض لا تُعطى على أساس الحاجة المالية، ولكن سيدفع الطالب الفائدة على القرض ابتداءً من اقتراض المال حتى سداد قيمة القرض.

دراسة العمل: وظائف تُعرض من خلال الكليات وتمولها الحكومة لمساعدة الطلاب في سداد تكاليف الدراسة في الجامعة.

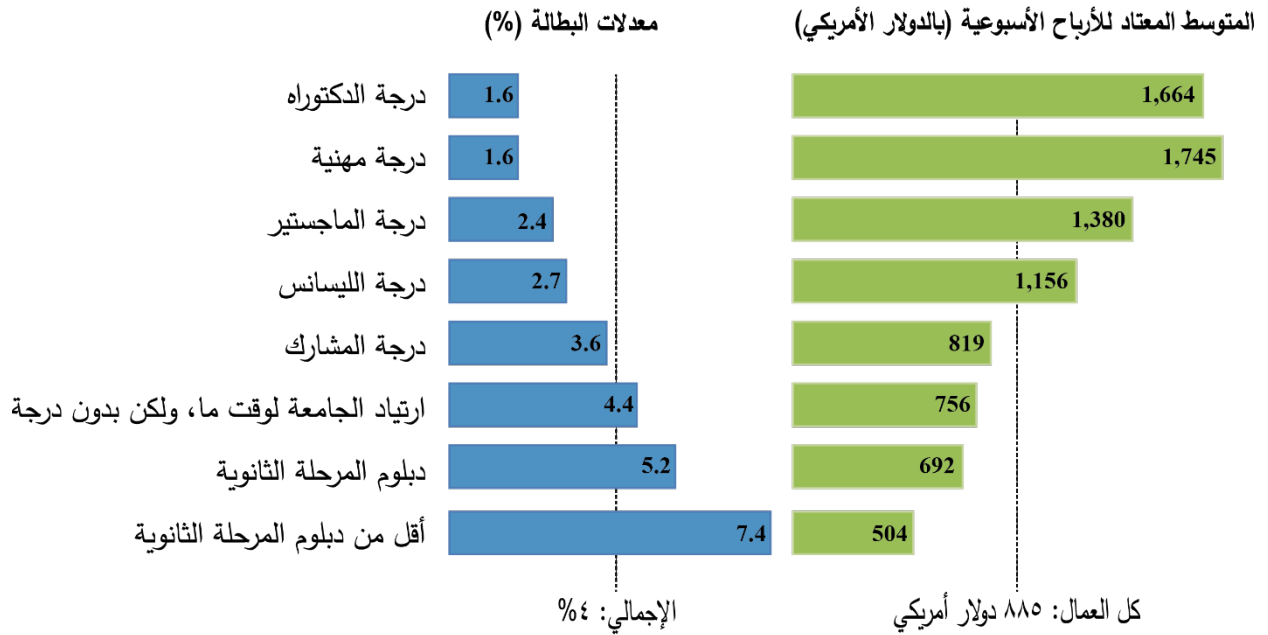
لمعرفة مزيد من التفاصيل عن برامج المساعدات الطلابية الفيدرالية، بما يشمل الحد الأقصى للمبالغ المالية السنوية ومعدلات الفائدة، يُرجى زيارة الموقع الإلكتروني: www.StudentAid.gov/parent.

الفوائد العائدة على طفلك عند مواصلة التعليم ما بعد المرحلة الثانوية

هل يفكر طفلك في ترك المدرسة ودخول سوق العمل حتى يتمكن من المساهمة في سداد بعض نفقات الأسرة؟ إن لهذا القرار عواقب وخيمة على مستقبل طفلك! تحدث بصراحة عن مخاوفك مع مستشار مدرسة طفلك والمعلم الموثوق وموظفي برنامج تعليم المهاجرين من ولاية بنسلفانيا، وسوف يساعدونك في استكشاف بدائل وحلول.

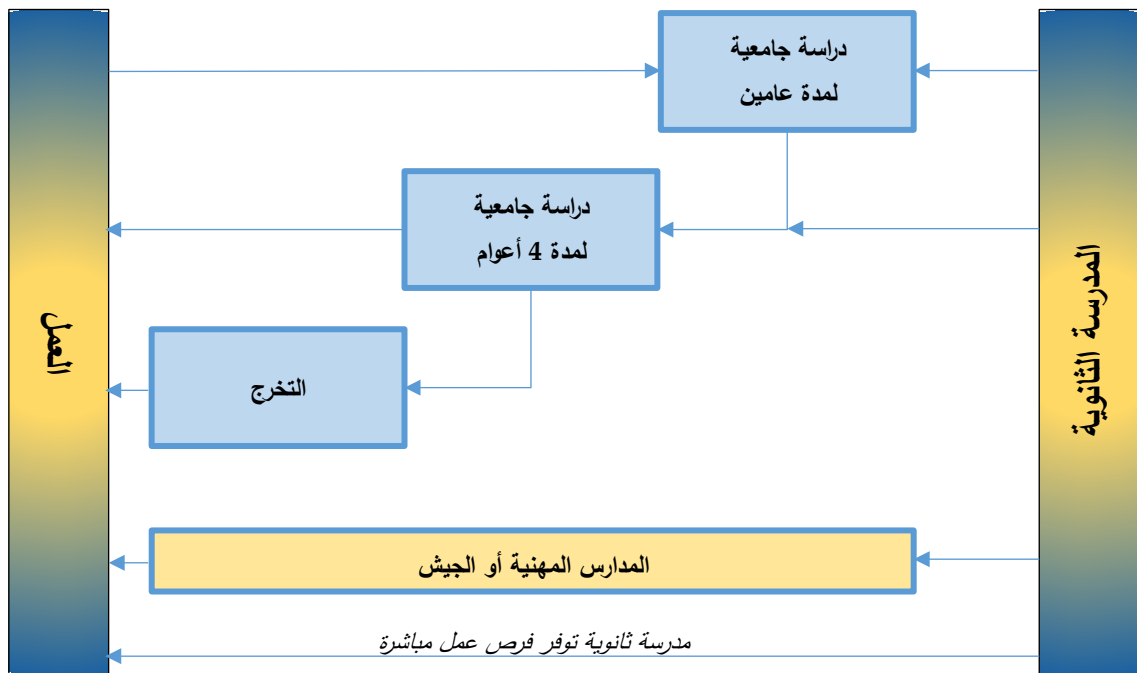
يظهر الرسم البياني الوارد أدناه (أحدث الرسوم المتوفرة) أن تحصيل تعليمًا أكثر تقدمًا يؤدي إلى تحقيق أرباح أكبر. فمن المرجح أن يكون مكسب الطالب الذي يتخرج في المدرسة الثانوية من عمل أسبوع واحد أكثر بكثير من مكسب الطالب الذي لا يحمل شهادة الثانوية. وهذا يثبت النقطة القائلة بأن قرار ترك المدرسة الثانوية لدخول سوق العمل سيؤدي إلى عواقب وخيمة.

معدلات البطالة والأرباح حسب التحصيل العلمي خلال ٢٠١٦:



ملاحظة: هذه البيانات خاصة بالأفراد الذين يبلغ عددهم ٢٥ عامًا فأكثر. والأرباح للعاملين الذين يقبضون أجورًا ورواتب مقابل عمل بدوام كامل. المصدر: مكتب إحصاءات العمل، المسح السكاني الحالي.

مسار الفرد من المرحلة الثانوية إلى العمل:



هناك العديد من الطرق التي يستطيع طفلك استخدامها للانتقال من المدرسة الثانوية إلى سوق العمل، وقد تكون هذه الطرق متوازية أو تتضمن اتخاذ خطوات مختلفة.

الطلب المجاني للحصول على المساعدة الطلابية الفيدرالية (FAFSA)

طلب (FAFSA) عبارة عن طلب قياسي يُستخدم للتقدم للحصول على المساعدات المالية من جميع البرامج الفيدرالية، ويتوفر هذا الطلب على الإنترنت وتتميز عملية معالجة الطلبات بأنها مجانية، أي دون رسوم. يُعد طلب (FAFSA) الوسيلة الرئيسية لطفلك لتلقي المنح ودراسات العمل والقروض، بل حتى بعض المنح الدراسية.

كما يستطيع الآباء إنشاء خطة الادخار الجامعية 529 -ويستطيع الآباء بدء الادخار لسداد تكاليف دراسة أطفالهم في الجامعات عن طريق أصحاب العمل الذين يعملون لديهم أو المؤسسات المالية. الخطة 529 هي خطة إيداع تتمتع بإعفاءات ضريبية تهدف إلى تشجيع الادخار من أجل سداد التكاليف التعليمية في المستقبل. تدعم كل من الولايات أو الهيئات بالولايات أو المؤسسات التعليمية خطط 529، المعروفة قانونًا باسم "خطط التعليم المؤهلة"، وحاصلة على تصريح طبقًا للفقرة 529 من قانون الإيرادات الداخلية. ويمكن استخدام الخطة 529 في سداد نفقات التعليم العالي المؤهلة بمعظم الكليات والجامعات، وكذلك العديد من المدارس الفنية والمهنية. يقدم برنامج خطة الادخار الجامعية 529 من ولاية بنسلفانيا خطتين للادخار: خطة الادخار المضمون "529 GSP"، وهي خطة إيداع منخفضة المخاطر تساعد في مجازة مدخراتك معدلات ارتفاع تكاليف التعليم؛ وخطة الاستثمار "529 IP"، وهي خطة تمنحك حرية الانتقاء من بين 16 خيارًا استثماريًا مقدمة من مجموعة فانجارد. لا توجد حدود قصوة ودنيا على لدخل الأسرة، ويستطيع أي فرد المساهمة في هذه الخطة. لمعرفة مزيد من المعلومات، يُرجى زيارة الموقع الإلكتروني <https://www.pa529.com>.

المنح الدراسية:

تتعدد المنح الدراسية بتعدد الطلاب الجامعيين وتختلف باختلافهم، وتشمل بعض أنواع المنح الدراسية المنح الأكاديمية والرياضية والمنح المخصصة لمجموعة عرقية معينة والمنح المخصصة للنساء والخدمات المجتمعية وغير ذلك من المنح. هناك أمور أخرى إضافية تبرز طلب الحصول على المنحة الدراسية الخاص بك عن الطلبات الأخرى، وهي كالتالي:

- ساعات العمل التطوعي.
- التسجيل في النادي المدرسي.
- المشاركة بنشاط في المدرسة.
- المشاركة بنشاط في المجتمع.

