

Programa de Educación Migrante de Pennsylvania

Kit de herramientas proyecto diploma

Guía para padres de familia en Pennsylvania: Ruta a la universidad y la carrera

octubre de 2018 (actualizado)



**ESTADO DE PENNSYLVANIA
DEPARTAMENTO DE EDUCACIÓN**
333 Market Street
Harrisburg, PA 17126-0333
www.education.pa.gov



Estado de Pennsylvania
Tom Wolf, gobernador

Departamento de Educación
Pedro A. Rivera, secretario

Oficina de Educación Elemental/Secundaria
Matthew Stem, secretario adjunto

Oficina de apoyo escolar
Sherri Smith, directora

División de servicios estudiantiles
Carmen Medina, jefa

El Departamento de Educación de Pennsylvania (PDE) no discrimina en sus programas o actividades educativas, prácticas de empleo, en base a raza, color, origen nacional, género, orientación sexual, discapacidad, edad, religión, linaje, membresía en sindicatos, identidad o expresión de género, estado de SIDA o VIH, o cualquier otra categoría legalmente protegida. El anuncio de esta política está de acuerdo con la ley estatal, incluida la Ley de Relaciones Humanas de Pennsylvania y con la ley federal, incluido el título VI y el título VII de la Ley de Derechos Civiles de 1964, el título IX de las Enmiendas de Educación de 1972, la sección 504 de la Ley de Rehabilitación de 1973, la Ley de Discriminación por Edad en el Empleo de 1967 y la Ley de Estadounidenses con Discapacidades de 1990.

Las siguientes personas han sido designadas para atender consultas relacionadas con las políticas de no discriminación del Departamento de Educación de Pennsylvania:

Para informes sobre la no discriminación en el empleo:

Departamento de Educación de Pennsylvania
Representante de igualdad de oportunidades en el empleo
Oficina de Recursos Humanos
Teléfono: (717) 783-5446

Para informes sobre la no discriminación en todas los demás programas y actividades del Departamento de Educación de Pennsylvania:

Pennsylvania Department of Education
School Services Unit Director
333 Market Street, 7th Floor, Harrisburg, PA 17126-0333
Teléfono: (717) 783-3750, Fax: (717) 783-6802

Si tiene alguna pregunta sobre esta publicación o para obtener copias adicionales, comuníquese con:

Pennsylvania Department of Education
Bureau of School Support | Division of Student Services
333 Market Street, 3rd Floor, Harrisburg, PA 17126-0333
Teléfono: (717) 783-6466, Fax: (717) 783-6642
www.education.pa.gov

Informes/solicitudes de medios de comunicación: Comuníquese con la Oficina de Medios y Comunicaciones al (717) 783-9802.

Índice

Unidad de padres de familia: ruta a la universidad y la carrera	4
Fijación de metas.....	5
Plan estudiante-padre/madre	6
Autoevaluación para padres de familia	8
Equipo de apoyo	9
Créditos de preparatoria	12
Pruebas y estrategias para presentar pruebas.....	14
Planeación de educación superior	18
Programas de educación superior.....	19
Pagar la educación superior.....	23
Notas y recursos adicionales	27

Unidad de padres de familia: ruta a la universidad y la carrera

Resumen de la unidad

Esta es una unidad independiente para padres de familia y tutores. Incorpora elementos de cada una de las unidades para estudiantes. El formato es fácil de usar para padres de familia y conciso. Se cubrirá el material en uno o dos talleres.

Puntos importantes

- Fijación de metas y plan estudiante-padre/madre
- Equipo de apoyo
- Créditos de preparatoria
- Estrategias de presentación de pruebas
- Lista de verificación de planeación de educación superior

¿Cómo puedo ser de ayuda?

Piense en las fortalezas, talentos e intereses que siempre ha visto en su hijo/hija y sugiérale que los incluya en la creación de un perfil profesional.

Haga una lista de tres o cuatro amigos, colegas, familiares o miembros de la comunidad que puedan hablar con su hijo/hija sobre las opciones de carrera.

Pregúntele a su hijo/hija sobre actividades extracurriculares que podrían ayudarlo a desarrollar un talento, habilidad o interés.

Anime a su hijo/hija a permanecer en la escuela.

¡Escuche, escuche, escuche!

Ayude a su hijo/hija a trabajar un proceso en lugar de discutir en contra de las ideas con las que no está de acuerdo.

Usted sabe mejor qué motiva a su hijo/hija si se abruma: una sonrisa, un chiste, un abrazo.

Fijación de metas

¿Cómo puedo apoyar la elección de carrera de mi hijo/hija?

Como personas que mejor conocen a su hijo/hija, los padres y tutores están en una posición única y valiosa para dar comentarios y puntos de vista. La mayoría de los padres y tutores se preocupan por la elección de carrera de su hijo/hija, incluso si están emocionados porque su hijo/hija descubre qué quiere hacer en la vida. A tal efecto, usted debe de fijar metas para su hijo/hija.

Fijación de metas

- **Haga que la fijación de metas sea lo más participativa posible:** todos queremos lo mejor para nuestros hijos. Enseñe a su hijo/hija a pensar en términos de fijar y lograr metas. Esto le ayudará a convertirse en su mejor fuente de cumplimiento. Le permitirá controlar los resultados en su vida y le dará el reconocimiento que merece.
- **Fijación de metas de corto y largo plazo:** la fijación de metas puede ser un arma de doble filo. Las metas de corto y largo plazo deben ser sencillas, realistas y alcanzables. Trabaje con su hijo/hija para dividir las metas de largo plazo en pasos alcanzables. Por ejemplo:
 - La meta de largo plazo de mejorar su inglés tendría metas de corto plazo como aprenderse tres palabras nuevas y su concepto cada semana. Esto le ayudará a fortalecer su vocabulario académico.
- **Identificación de fortalezas y debilidades:** El sentido de gratificación que siente su hijo/hija por lograr metas pequeñas mas significativas ayudará a sostener su energía y confianza conforme se acerque a logros mayores. Ayúdele a conocer los beneficios de tener metas pequeñas, manejables y de corto plazo.
- **Identificación de recursos disponibles en la escuela y en la comunidad:** piense en los recursos a su disposición cuando su hijo/hija comunica por primera vez sus frustraciones, decepciones e impotencia en la escuela.
 - ¿Qué puedo hacer como padre de familia para ayudar a mi hijo/hija graduarse de la escuela preparatoria?
 - ¿Quién me puede ayudar a mí?
 - ¿Conozco los requisitos de graduación de preparatoria?
 - ¿Qué me impide ayudar a mi hijo/hija?

****No dude en pedir ayuda a su especialista de apoyo estudiantil cuando fije metas.

Plan estudiante-padre/madre

El cuadro a continuación explora las metas escolares, las de su hijo/hija, y las de usted como padre/madre. Después de anotar la(s) meta(s), cree un plan para lograrla, indique si es de largo o corto plazo, y fije una fecha límite. Esto debe ser una buena forma de iniciar la conversación entre usted y su hijo/hija.

Metas	Plan para lograr mi meta (es decir, cursos o actividades requeridas)	¿Largo plazo o corto plazo?	Fecha límite
Escuela			
Estudiante			
Padre/madre			

¿Cuáles son mis preocupaciones?

¿Puede mi hijo/hija tener éxito en esta carrera?

¿Mi hijo/hija tiene las competencias y conocimientos que necesita para este tipo de trabajo?

¿Seguirá mi hijo/hija con su decisión?

¿Puede mi hijo/hija mantenerse a sí mismo haciendo este tipo de trabajo?

¿Esta trayectoria profesional requerirá que mi hijo/hija deje nuestra comunidad para estudiar y trabajar?

¿Cuáles son las perspectivas a largo plazo para este oficio?



Consejo para padres de familia

La comunicación es recíproca.
¡Los estudiantes pueden traer información valiosa de la escuela y de los mentores! ¡Los padres de familia, incluidos aquellos que no han asistido a la escuela preparatoria o la universidad, pueden dar buenos consejos!

Autoevaluación para padres de familia

Como padre/madre, usted juega un papel crítico en el “equipo de planeación” de su hijo/hija. Comience estableciendo un papel positivo y de apoyo para asegurar que su hijo/hija tenga todo lo necesario para terminar la escuela preparatoria. Trabaje con su hijo/hija y con la escuela para identificar los pasos que conducirán a una ocupación o educación universitaria satisfactoria más allá de la graduación de la escuela preparatoria. Use esta lista de verificación para determinar cómo se está desempeñando en estas áreas:

Fortalezas

- Confío en que mi hijo/hija sea capaz de hacer un excelente trabajo en sus cursos.
- Trabajo en equipo con mi hijo/hija y participo en el proceso de recopilación de la información que mi hijo/hija necesita.
- Estoy dispuesto a ser un ejemplo de esfuerzo, independencia y tenacidad para mi hijo/hija.
- Hablo a menudo con mi hijo/hija sobre sus planes para el futuro y escucho sus ideas y planes.

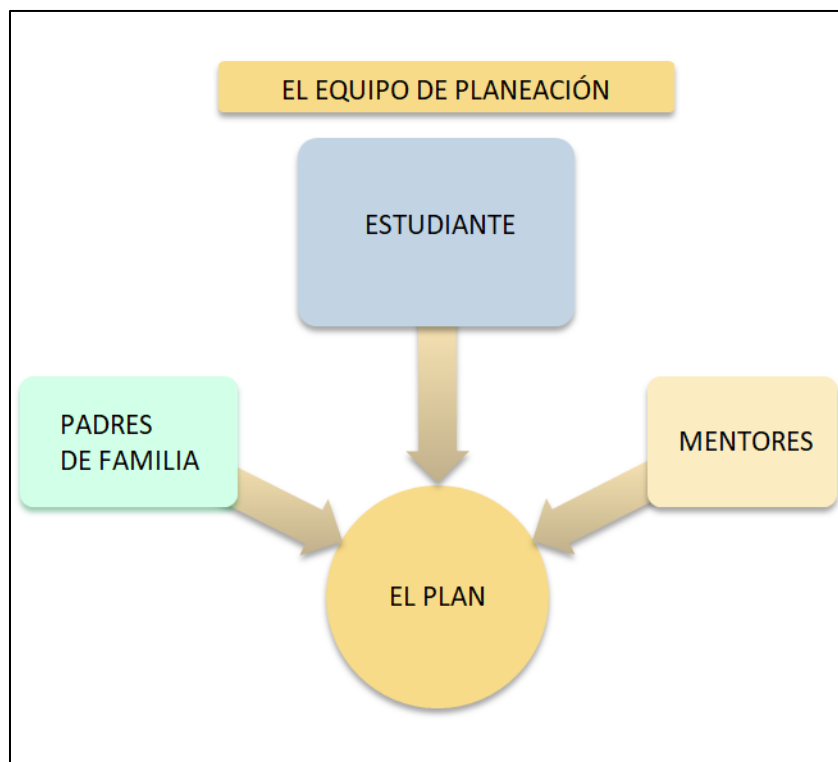
Retos

- Estoy ocupado en el trabajo y no siempre tengo tiempo para conversar con mi hijo/hija.
- Mi hijo/hija es el primero en tener una meta de ir a la universidad.
- A veces dudo, o no sé, adónde acudir para obtener ayuda.
- No sé qué cursos mi hijo/hija necesite tomar para graduarse de la preparatoria.
- Conozco los intereses y preferencias de mi hijo/hija.
- Conozco los planes de mi hijo/hija para la universidad/carrera después de la preparatoria.

Planeación del futuro

- Estoy preparado para hacer algunos sacrificios económicos para ayudar a mi hijo/hija a tener éxito en la escuela.
- Ya identifiqué/identificaré fuentes de financiación para la educación superior de mi hijo/hija y tengo un plan de ahorro.

- Trabajo para coordinar el horario de nuestra familia para apoyar el horario académico de mi hijo/hija.
- Puedo ayudar a guiar a mi hijo/hija a conseguir o conservar un empleo.
- Apoyo los intereses y metas de carrera de mi hijo/hija.
- Estoy consciente y siempre estoy dispuesto a apoyar los planes de transporte y de vivienda de mi hijo/hija después de la preparatoria.



Equipo de apoyo

La importancia de formar un equipo de apoyo para los padres de familia

Es muy importante que los padres migrantes conozcan y apoyen el futuro de sus hijos, contactando a las agencias comunitarias, bibliotecas, centros de recreación y organizaciones

religiosas en las que participen. Dichos lugares podrían brindar el apoyo académico o actividades recreativas. Estas son las claves importantes para el éxito académico. Los padres de familia, docentes y personal de apoyo no tienen el papel de reemplazar, sino de apoyar y reforzar el papel de cada quien y de garantizar el logro del hijo/hija. Los padres de familia necesitan tomar acciones al asistir y apoyar todas las actividades en las que sus hijos participen para ayudar a estos a tener éxito en sus metas de corto y largo plazo. Los padres de familia, docentes y defensores necesitan colaborar para crear un esfuerzo continuo hacia una meta en común: que sus hijos tengan éxito.

Equipo de apoyo para padres de familia

Apoyo de idiomas	Escuelas	Agencias comunitarias	Bibliotecas	Centros de recreación	Organizaciones religiosas	Familiares
Todas las escuelas deben de tener una línea de apoyo en idiomas.	Conozca a los docentes de sus hijos, así como los consejeros, decano y personal de apoyo.	¿Qué ofrece la comunidad?	¿Qué tipo de actividades o talleres educativos ofrecen?	¿Qué tipo de actividades deportivas o recreativas ofrecen?	¿Qué tipo de servicios ofrecen para ayudar a mis hijos?	Puedo depender de este familiar para ayudar a motivar a mis hijos durante sus etapas educativas.
¿Quién es la persona indicada para este apoyo?						

Equipo de apoyo para padres de familia

Apoyo de idiomas	de oficios	Agencias Comunitarias	Bibliotecas, Centros de Recreación, Orgs Religiosas	Otros apoyos Redes para mentores
<p>Teléfono _____</p> <p>Idioma _____</p> <p>Por ley, el distrito escolar debe ofrecer apoyo para hablantes de otros idiomas. Los padres de familia necesitan acceso a intérpretes para participar en las reuniones y actividades escolares. Esto incluye la reunión con docentes, consejeros, decano y personal de apoyo.</p>	<p>Docentes</p> <p>Nombre _____</p> <p>Teléfono _____</p> <p>Correo electrónico _____</p> <p>Consejero</p> <p>Nombre _____</p> <p>Teléfono _____</p> <p>Correo electrónico _____</p> <p>Director/decano</p> <p>Nombre _____</p> <p>Teléfono _____</p> <p>Correo electrónico _____</p> <p>Personal de apoyo para migrantes</p> <p>Nombre _____</p> <p>Teléfono _____</p> <p>Correo electrónico _____</p>	<p>Coordinadores</p> <p>Nombre _____</p> <p>Teléfono _____</p> <p>Correo electrónico _____</p> <p>Trabajadores de casos</p> <p>Nombre _____</p> <p>Teléfono _____</p> <p>Correo electrónico _____</p> <p>Jefes de equipo</p> <p>Nombre _____</p> <p>Teléfono _____</p> <p>Correo electrónico _____</p>	<p>Bibliotecarios</p> <p>Nombre _____</p> <p>Teléfono _____</p> <p>Correo electrónico _____</p> <p>Jefes de programa</p> <p>Nombre _____</p> <p>Teléfono _____</p> <p>Correo electrónico _____</p> <p>¿Cuándo inicia el programa?</p> <p>_____</p> <p>_____</p> <p>_____</p>	<p>Nombre _____</p> <p>Teléfono _____</p> <p>Correo electrónico _____</p> <p>Nombre _____</p> <p>Teléfono _____</p> <p>Correo electrónico _____</p>

En los Estados Unidos, los padres de familia se reúnen con los docentes, consejeros escolares y otro personal de apoyo (como personal PA-MEP) para conversar sobre el futuro de su hijo/hija.

Guarde el nombre y la información de contacto del consejero escolar de su hijo/hija, un docente de confianza, personal PA-MEP y mentor de su hijo/hija para poder contactarlos cuando requiere consejos y apoyo.

En los Estados Unidos los hijos pueden disentir respetuosamente de sus padres. Si usted y su hijo/hija no pueden resolver un problema, consulte a un consejero escolar, docente de confianza o al mentor de su hijo/hija para obtener soluciones.

¡No olvide contactar a su “equipo de planeación” para festejar los éxitos, también!

Créditos de preparatoria

Casa escuela tiene requisitos de graduación diferentes. A continuación se presenta un ejemplo de una preparatoria característica de Pennsylvania. La lista de requisitos de cursos de su hijo/hija será parecida a esta, pero asegúrese de informarse con precisión de los requisitos de la escuela para que su hijo/hija pueda cumplir a cabalidad con todos los requisitos y en tiempo y forma. Si no cuenta con acceso fácil a esta información a través del sitio web de su escuela, programe una cita con el consejero escolar. El consejero es la persona indicada para pedir esta información.

Curso	Grado 9	Grado 10	Grado 11	Grado 12	Créditos
Inglés	1	1	1	1	4
Matemáticas	1	1	1	1	4
Ciencias	1	1	1	1	4
Ciencias sociales	1	1	1	1	4
Lengua extranjera			1	1	2
Humanidades	1	1			2
Optativas			1	1	2
Educación física y de la salud	.5	.5	.5		1.5
Otros requisitos de graduación Proyecto de graduación, horario de servicio y exámenes Keystone				Total	23.5

Llene el cuadro a continuación con los requisitos del distrito escolar de su hijo/hija.

Curso	Grado 9	Grado 10	Grado 11	Grado 12	Créditos
Inglés					
Matemáticas					
Ciencias					
Ciencias sociales					
Lengua extranjera					
Humanidades					
Optativas					
Educación física y de la salud					
Otros requisitos de graduación Proyecto de graduación, horario de servicio y exámenes Keystone				Total	

Si su hijo/hija tiene problemas con sus créditos, existen recursos en los programas comunitarios, escolares, estatales y federales y, por supuesto, el Programa de Educación Migrante de Pennsylvania. Hable con el especialista de apoyo a estudiantes migrantes sobre dónde encontrar dichos recursos en su comunidad.

¿Sabía usted?

En Pennsylvania los jóvenes tienen el derecho de recibir una educación pública gratuita hasta los 21 años, con independencia de su calidad migratoria, salud, o capacidades cognoscitivas o físicas.

Pruebas y estrategias para presentar pruebas

Los cuadros que aparecen en la siguiente página presentan las pruebas ofrecidas para propósitos de carreras y de educación superior y pruebas obligatorias del estado, como los exámenes Keystone.

Pruebas voluntarias de diagnóstico de grados 11 y 12

PRUEBAS	PSAT Preliminary Scholastic Assessment Test (Prueba Preliminar de evaluación académica)	SAT Scholastic Assessment Test (Prueba de evaluación académica)	ACT American College Test (Prueba americana para la universidad)	TOFEL Test Of English as a Foreign Language (Prueba de Inglés como Lengua Extranjera)	ASVAB Armed Service Vocational Aptitude Battery (Conjunto de Aptitud Vocacional del Servicio Armado)
Grados	11	11 y 12	11 y 12	12	12
Costo de la prueba	\$16	\$45 sin redacción \$60 con redacción	\$62	\$195	Sin costo
Fechas de la prueba	Invierno Primavera Verano	Otoño Invierno Primavera Verano	Invierno Primavera Verano	Invierno Primavera	Reclutador militar la determinará
Contenido de la prueba	Matemáticas Lectura crítica Escritura	Lectura Escritura Matemáticas	Inglés Matemáticas Lectura Ciencias	Expresión oral Escritura Lectura Comprensión auditiva	Matemáticas Ciencias Lectura Electrónica Mecánica
Propósito de la prueba	Brinda preparación para la prueba SAT y se utiliza para calificar a estudiantes para el concurso National Merit Scholarship.	Evalúa la preparación para la universidad	Evalúa la preparación para la universidad	Evalúa las habilidades de lenguaje	Determina la clasificación para el empleo colocación en el ejército

Evaluaciones obligatorias por parte de la escuela

PRUEBAS	PSSAs Evaluaciones estatales de PA	KEYSTONES	Prueba ACCESS de WIDA
Grados	3 - 8	11	K-12
Costo de la prueba	Sin costo	Sin costo	Sin costo
Fechas de la prueba	abril	diciembre, enero, mayo	Invierno
Contenido de la prueba	Matemáticas Inglés Ciencias	Literatura Biología Álgebra 1 Composición inglesa	Comprensión auditiva Expresión oral Lectura Escritura

Propósito de la prueba	Evalúa el logro del estudiante según niveles estatales	Evaluación de fin de curso diseñada para abordar la competencia	Determinar colocación ESL
------------------------	--	---	---------------------------

A continuación se presenta una plantilla de calendario que sirve para registrar las fechas de pruebas de su hijo/hija

DOMINGO	LUNES	MARTES	MIÉRCOLES	JUEVES	VIERNES	SÁBADO

Escriba lo que hará con su hijo/hija para garantizar su éxito en sus pruebas.

Antes de la prueba:

Después de la prueba:

Planeación de educación superior

Esta sección enfatiza los pasos que los padres de familia necesitarán para preparar para la educación superior. Estas discusiones y preparativos deben empezar con antelación y deben involucrar tantos apoyos educativos, mentores, familiares y compañeros como sea posible.

¿Qué tipos de escuela/programa de educación superior combina con los talentos e intereses de mi hijo/hija?

- Los padres de familia deben iniciar conversaciones con sus hijos sobre las opciones de educación superior tan pronto como en el 8° o 9° grado.
- Cada colegio, escuela de oficios y universidad de los Estados Unidos tiene sus propios requisitos de ingreso. Los padres de familia pueden encontrar esta información en línea o a través del consejero escolar o personal de apoyo para migrantes.
- Los padres de familia deben apoyar a sus hijos al involucrarse en los programas de preparación universitaria que ofrece cada distrito escolar.

Programas de educación superior

Tipo de universidad/colegio	Beneficios	Ejemplos de empleos	Características
Trabajo de formación	<input type="checkbox"/> Credencial por parte del Departamento de Labor de los EE.UU., reconocida a nivel nacional <input type="checkbox"/> Trabajo remunerado <input type="checkbox"/> Crédito universitario sin deudas <input type="checkbox"/> Conocimientos y competencias pertinentes al lugar de trabajo	<input type="checkbox"/> Desarrollador de software <input type="checkbox"/> Técnico en farmacología <input type="checkbox"/> Mecánica <input type="checkbox"/> Auxiliar de enfermería certificado <input type="checkbox"/> Obrero de la construcción <input type="checkbox"/> Electricista <input type="checkbox"/> Soldador	<input type="checkbox"/> Laborar desde el primer día <input type="checkbox"/> Incrementos salariales <input type="checkbox"/> Salarios competitivos durante toda la vida
Escuela técnica / de oficios	<input type="checkbox"/> Certificado <input type="checkbox"/> Diploma <input type="checkbox"/> Grado de asociado	<input type="checkbox"/> Programador informático <input type="checkbox"/> Cosmetólogo <input type="checkbox"/> Ayudante de dentista <input type="checkbox"/> Mecánico <input type="checkbox"/> Asistente médico <input type="checkbox"/> Plomero	<input type="checkbox"/> Grupos más pequeños <input type="checkbox"/> Se ofrecen clases nocturnas y en fin de semana <input type="checkbox"/> Enfoque en competencias necesarias para una carrera específica
Colegio comunitario	<input type="checkbox"/> Certificado <input type="checkbox"/> Diploma <input type="checkbox"/> Grado de asociado <input type="checkbox"/> Posibilidad de cambiarse a colegio o universidad de cuatro años	<input type="checkbox"/> Contador <input type="checkbox"/> Mecánico de aviones <input type="checkbox"/> Asistente legal <input type="checkbox"/> Paramédico <input type="checkbox"/> Higienista dental <input type="checkbox"/> Gerente de restaurante	<input type="checkbox"/> Grupos más pequeños <input type="checkbox"/> Se ofrecen clases nocturnas y en fin de semana <input type="checkbox"/> Posibilidad de cambiarse a colegio o universidad de cuatro años <input type="checkbox"/> A menudo las escuelas más pequeñas se encuentran en las comunidades
Colegio o universidad de cuatro años	<input type="checkbox"/> Licenciatura <input type="checkbox"/> Maestría <input type="checkbox"/> Doctorado <input type="checkbox"/> Títulos profesionales	<input type="checkbox"/> Ingeniero <input type="checkbox"/> Diseñador gráfico <input type="checkbox"/> Farmacéutico <input type="checkbox"/> Piloto <input type="checkbox"/> Trabajador social <input type="checkbox"/> Maestro	<input type="checkbox"/> La mayoría de la gente asiste tiempo completo <input type="checkbox"/> Se puede tomar muchas clases <input type="checkbox"/> A menudo existe residencia estudiantil en el campus

Palabras clave

Grado de asociado: Un tipo de título otorgado a los estudiantes en un colegio comunitario de EE. UU., generalmente después de dos años de estudio.

Licenciatura: Título otorgado a estudiantes universitarios, generalmente después de cuatro años de estudio en la universidad.

Carrera: La ocupación para la cual usted o su hijo/hija está capacitado.

Colegio: Cualquier educación superior que le permita a su hijo/hija obtener un título.

Colegio comunitario: Colegio que ofrece los primeros dos años de una educación colegial de cuatro años o preparan a los estudiantes para ciertos empleos.

Título: El documento que su hijo/hija gana cuando se gradúa de la universidad, como un grado de asociado o licenciatura.

Colegio técnico: Colegio que ofrece cursos y programas de empleo, que enseñan conocimientos y habilidades específicas que conducen a ciertos empleos.

Universidad: Tipo de escuela que ofrece un título y una variedad de especializaciones. Existen exenciones de pago de solicitud para los estudiantes que lo necesitan, a través de los consejeros escolares.

Cinco elementos clave para un buen ensayo que los padres de familia necesitan saber

1. Involucrarse en actividades comunitarias y escolares brindará experiencias que facilitarán el proceso de redacción de ensayos.
2. La falta de un ensayo podría demorar el proceso de solicitud.
3. Pida a un docente que revise el ensayo de su hijo/hija antes de entregar dicho ensayo.
4. Apoye a su hijo/hija en el proceso de redacción de ensayos y proporcione un entorno cómodo.
5. Dé seguimiento al avance de su hijo/hija y pregúntele cómo puede ayudarle de otra manera adicional.

Preparación para la educación superior

Lista de verificación para padres de familia

9° grado

- Programe una reunión con el consejero escolar de su hijo/hija para asegurarse que su hijo/hija esté bien encaminado para estar inscrito en clases que cumplan con los requisitos de graduación y que prepare a su hijo/hija para la educación superior, el ejército, o una carrera.
- Pregunte al consejero de su hijo/hija si la preparatoria ofrece opciones vocacionales para el 10° grado, si es que le interesa.
- Hable con su hijo/hija acerca de un posible plan de ahorrar dinero para la universidad, si no lo hace aún.
- Hable con su hijo/hija sobre su interés en las carreras (Onet.org/miproximopaso.org) - pacareers.org
- Infórmese sobre lo básico de los costos, ahorros y asistencia financiera.
- Aliente a su hijo/hija a involucrarse en actividades extracurriculares que apoyen su interés y que construyan habilidades para la vida tales como liderazgo, independencia, creatividad, trabajo en equipo, toma de decisiones y educación financiera.

10° grado

- Reúnase con el consejero escolar de su hijo/hija para garantizar que su hijo/hija esté en camino a la graduación.
- Investigue en Internet o en una biblioteca pública para encontrar información sobre programas universitarios o de escuelas técnicas, matrícula y costos, y becas.
- Recuerde a su hijo/hija que siga tomando clases que cumplan con los requisitos de graduación y que formen habilidades.
- Siga alentando a su hijo/hija a involucrarse en actividades extracurriculares o voluntarias.
- Motive a su hijo/hija a visitar universidades/escuelas técnicas y a participar en los programas de preparación para la universidad que estén disponibles.

11° grado

- Dé seguimiento con el consejero escolar de su hijo/hija para garantizar que su hijo/hija esté en camino a la graduación.
- Recuerde a su hijo/hija inscribirse en los cursos requeridos para la graduación de la preparatoria y/o carrera de interés.
- Recuerde a su hijo/hija inscribirse para presentar la prueba PSAT en el otoño, de ser necesario (si tiene dudas, hable con su consejero).
- Haga una lista de las universidades/escuelas técnicas y programas que le interesen a su hijo/hija.
- Junto con su hijo/hija investigue e identifique las posibles universidades/escuelas técnicas y especializaciones y carreras.
- Recuerde a su hijo/hija inscribirse para la prueba SAT y/o ACT en la primavera.
- Recuerde a su hijo/hija prepararse para las pruebas SAT o ACT. Háblele de la importancia de la prueba (cómo el resultado puede definir si o no ingresan a una universidad y para becas).
- Motive a su hijo/hija a seguir explorando y tomando decisiones sobre especializaciones y carreras.
- Siga alentando a su hijo/hija a visitar universidades/escuelas técnicas durante el año. Infórmese sobre las excursiones a universidades que ofrezca la escuela de su hijo/hija.

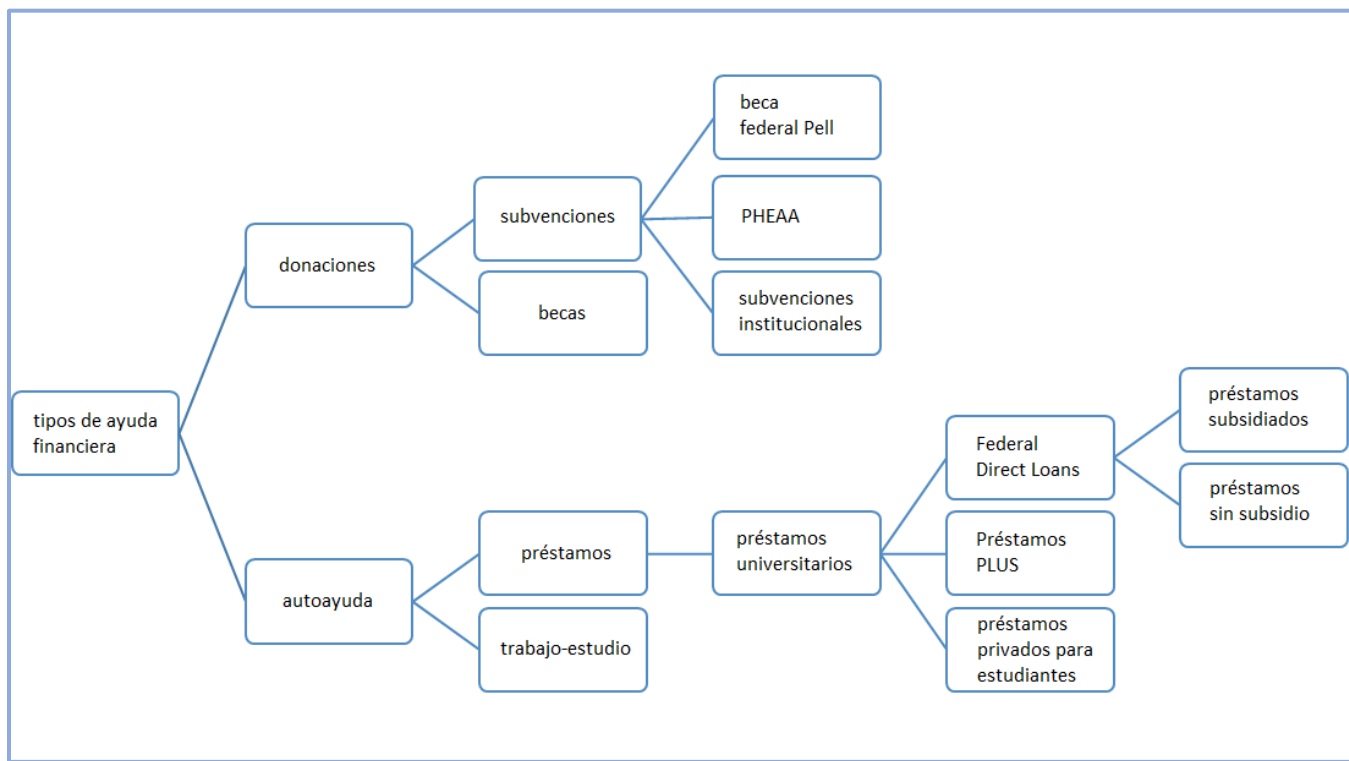
- Haga una lista de al menos cinco universidades/escuelas técnicas que ofrezcan el programa de estudio que le interesa a su hijo/hija.
- Recuerde a su hijo/hija a prepararse para la prueba SAT si piensa presentarla en su último año, en caso necesario.
- Siga informándose sobre la ayuda financiera y hable con el consejero de orientación de su hijo/hija. Ayude a su hijo/hija a buscar becas que coinciden con sus necesidades financieras.
- Motive a su hijo/hija a planear actividades de verano: ser voluntario, asistir a programas de verano, o buscar un empleo o prácticas que coincidan con sus intereses y que generen competencias valiosas.
- Durante el verano recorra los campus de las escuelas que le interesan a su hijo/hija.

12° grado

- Programe una reunión con su hijo/hija y su consejero escolar para garantizar que su hijo/hija esté en camino a la graduación.
- Reduzca la lista de universidades/escuelas técnicas que le interesan a su hijo/hija.
- Recuerde a su hijo/hija llenar y entregar todas las solicitudes de ingreso a universidades.
- Recuerde a su hijo/hija redactar ensayos de solicitud en caso necesario y pida que un docente lo revise.
- Recuerde a su hijo/hija entregar toda la documentación necesaria para asistencia financiera y/o becas disponibles. (Entregar solicitudes FAFSA y PHEAA. El primer día de disponibilidad de FAFSA es el 1 de octubre, studentaid.ed.gov)
- Ayude a su hijo/hija a crear un calendario que resalte las fechas importantes.
- En caso de requerir cartas de recomendación, recuerde a su hijo/hija solicitarlas al menos cuatro semanas antes de la fecha límite de solicitudes.
- Recuerde a su hijo/hija inscribirse para presentar las pruebas SAT o ACT, en caso necesario.
- Programe una reunión con el consejero de su hijo/hija para garantizar que los historiales académicos de la preparatoria se enviaron a las universidades a las que su hijo/hija envió solicitud (noviembre a marzo).
- Recuerde a su hijo/hija sacar copias de toda la documentación que envíe, y que dé seguimiento con la escuela para asegurarse de que recibió la información requerida.
- Compare cuidadosamente los paquetes de ayuda financiera. Si requiere ayuda, hable con su consejero o personal MEP.
- Si no lo ha hecho aún, visite la universidad o escuela de oficios antes de aceptar ingresar.
- Vigile el correo para las cartas de aceptación o rechazo; de costumbre se envían en mayo, a más tardar.
- Asegúrese que la colegiatura y cuotas de su hijo/hija estén pagadas.
- Finalice el hospedaje y plan de alimentos de su hijo/hija.
- Prepare a su hijo/hija para una experiencia emocionante.

Pagar la educación superior

Como se muestra en el diagrama de flujo, existen dos tipos principales de ayuda financiera: donaciones (subvenciones y becas) y autoayuda (préstamos o trabajo-estudio). Es posible que su hijo/hija necesite los dos. Es posible que necesite el apoyo financiero de usted en función de la ayuda que reciba. Los términos se explican en el diagrama de flujo.



Palabras clave

Federal Direct Loans: Programa que ofrece préstamos a bajo interés para estudiantes en educación superior y sus padres.

Beca federal Pell: Subsidio que el gobierno federal de los EE. UU. ofrece a los estudiantes que tienen que pagar sus estudios universitarios.

Ayuda financiera: Ayuda financiera del gobierno federal para ayudarle a pagar los gastos de educación en una universidad o escuela profesional elegible.

Subvenciones: Ayuda financiera, a menudo basada en la necesidad financiera, que no necesita ser reembolsada.

Préstamos: Dinero que los estudiantes universitarios o sus padres piden para ayudar a pagar sus estudios.

PHEAA: *The Pennsylvania Higher Education Assistance Agency* (Agencia de Asistencia de Educación Superior de Pennsylvania) basado en la necesidad financiera.

Préstamos PLUS: Existen préstamos de instituciones privadas para pagar los gastos universitarios, según su historial crediticio.

Préstamos privados para estudiantes: Existen préstamos de instituciones privadas para pagar los gastos universitarios, según su historial crediticio.

Becas: Dinero que se da a estudiantes universitarios debido a logros, capacidades o antecedentes especiales.

Préstamos subsidiados: Basados en la necesidad financiera. El gobierno subsidia (paga) el interés sobre el préstamo mientras un estudiante está en la escuela y por un período de gracia de seis meses después de la graduación.

Préstamos sin subsidio: Préstamos no basados en la necesidad financiera. A su hijo/hija se le cobrarán intereses desde el momento en que usted pide prestado el dinero hasta que el préstamo haya sido cancelado.

Trabajo-estudio: Empleos ofrecidos a través de un colegio y financiados por el gobierno para ayudar a los estudiantes a pagar sus gastos universitarios.

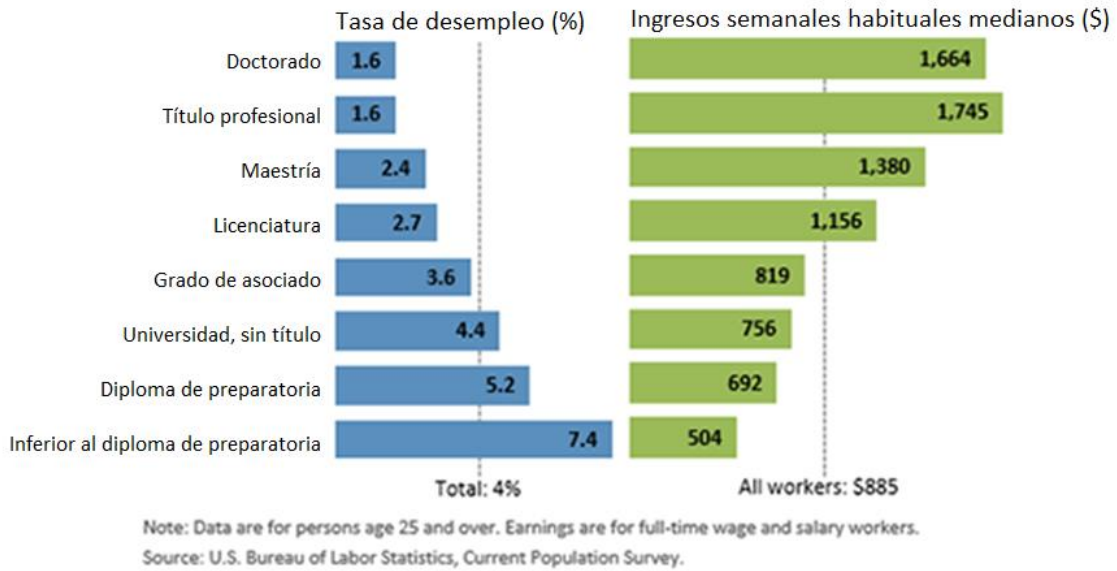
Para información sobre los programas de ayuda federal para estudiantes, incluidos los montos anuales máximos y las tasas de interés de los préstamos, visite www.StudentAid.gov/parent.

¿Cuáles son los beneficios de que su hijo/hija continúe su educación después de la preparatoria?

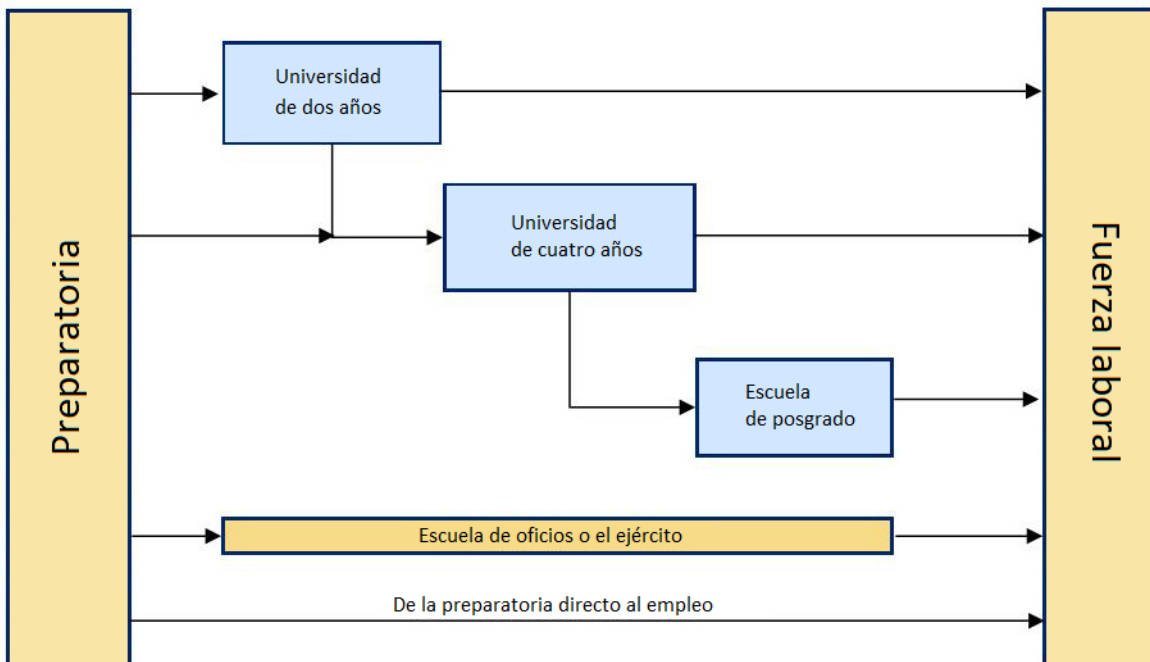
¿Está pensando su hijo/hija en dejar la escuela para ingresar a la fuerza laboral, para que pueda contribuir a las finanzas de su familia? ¡Esta decisión tiene serias consecuencias para el futuro de su hijo/hija! Hable abiertamente sobre sus preocupaciones con el consejero escolar de su hijo/hija, un maestro de confianza, y personal PA-MEP. Le ayudarán a explorar alternativas.

El cuadro (el más reciente disponible) muestra que una educación más avanzada produce mayores ganancias. Un estudiante que se gradúa de la escuela preparatoria probablemente ganará mucho más por semana que un estudiante sin diploma de escuela preparatoria, especialmente a lo largo de su vida. Esto demuestra que la decisión de abandonar la escuela preparatoria para ingresar a la fuerza laboral tiene serias consecuencias.

Tasas de desempleo y salarios por logro educativo, 2016



Caminos de la escuela preparatoria a la fuerza laboral



Existen muchas maneras de que su hijo/hija salga de la preparatoria hacia la fuerza laboral. Puede ser lineal o puede tomar diferentes pasos.

FAFSA: *Free Application for Federal Student Aid*) Solicitud Gratuita de Ayuda Federal para Estudiantes)

La FAFSA es la forma estándar de solicitar ayuda financiera de todos los programas federales. El proceso de solicitud es gratuito y el formulario está disponible en línea. La FAFSA es la clave para que su hijo/hija reciba subvenciones, trabajo-estudio, préstamos, e incluso algunas becas.

Los padres de familia también pueden crear un plan de ahorro 529 con el cual los padres de familia pueden empezar a ahorrar dinero a través de una empresa o institución financiera. Un plan de ahorro 529 es un plan de ahorro con ventajas impositivas diseñado para fomentar el ahorro para futuros costos de educación. Los planes de ahorro 529, legalmente conocidos como “planes de matrícula calificados”, están patrocinados por los estados, agencias estatales o instituciones educativas y están autorizados por la Sección 529 del Código de Ingresos Internos. Usted puede usar un plan de ahorro 529 para pagar los gastos de educación superior calificados en la mayoría de los colegios y universidades, y en muchas escuelas técnicas y profesionales. El programa de ahorro 529 de Pennsylvania ofrece dos planes de ahorro. El plan de ahorro garantizado (GSP) PA 529 es un plan de menor riesgo que ayuda a que sus ahorros se mantengan a la par con el aumento de la matrícula de educación superior. El plan de inversión (IP) PA 529 le permite elegir entre 16 opciones de inversión de The Vanguard Group. No hay límites de ingresos, y cualquier persona puede contribuir. Para mayor información visite <https://www.pa529.com>.

Becas

Las becas existen para cada tipo de estudiante que busca una educación universitaria. Algunos tipos de becas incluyen: académica, deportiva, para un grupo étnico en especial, mujeres y servicio comunitario, entre otros. Cosas adicionales para hacer destacar su solicitud de beca son:

- Horas como voluntario
- Inscribirse en un club escolar
- Participar en actividades escolares
- Participar en actividades comunitarias

Notas y recursos adicionales

